

해외 트레킹 일정 진행을 위한 영문 버전의 코로나 백신접종 증명서 발급 안내 드립니다.
질병 관리청 웹 사이트를 통한 무료 발급이 가능하며 여권 정보와 동일한 영문으로 된 증명서
발급 시 공동인증서를 통한 로그인 가입이 필수인 점 참고해 주시기 바랍니다.

백신 접종 증명서 발급 순서 안내

1. 질병관리청 사이트로 이동

⇒ <https://nip.kdca.go.kr/irgd/index.html>

2. 회원가입 진행 후 증명서 신청 클릭



The screenshot shows the NIP website interface. At the top, there is a navigation bar with '회원가입' (Sign Up) highlighted in a red box. Below the navigation bar, there are several main sections:

- 공지사항 | NOTICE**: A list of notices regarding vaccination status and dates.
- 보도자료 | News**: A list of news articles related to vaccination.
- 카드뉴스**: A section for card news.
- 예방접종웹툰**: A section for vaccination webtoons.
- 예방접종관련 서비스**: A section for vaccination-related services, including '우리아이 등록하기' (Register my child) and '예방접종 내역조회' (Check vaccination records).
- 국가예방접종 지정의료기관 찾기**: A section for finding designated medical institutions for national vaccinations.
- 예방접종별 정보**: A section for information about different types of vaccinations.
- 예방접종 이송반응신고**: A section for reporting allergic reactions to vaccinations.
- 예방접종 전문위원회 회의 일정**: A section for the meeting schedule of the expert committee.


On the right side of the page, there is a vertical sidebar with a '바로가기' (Quick Links) section. The '예방접종 증명서 신청' (Apply for vaccination certificate) link is highlighted in a red box.

3. 영문 예방접종 증명서 신청 클릭


예방접종증명서
? 이용안내

예방접종증명서 신청
CERTIFICATE REQUEST

- 예방접종 도우미 사용자의 증명서를 신청 있습니다.
- 아래에서 발급하고자 하는 증명서를 선택해주세요.




국문



영문


예방접종증명서 신청내역
CERTIFICATE LIST


- 신청한 예방접종증명서 내역을 확인할 수 있습니다.



예방접종증명서 진위확인
VERIFICATION

- 신청한 예방접종증명서의 진위확인을 할 수 있습니다.





정부24 **정부24 온라인 증명서 발급 이용 안내(국문)**

- 본인 및 자녀의 예방접종증명서를 발급할 수 있습니다.
- 자세한 이용안내 사항은 [\[바로가기\]](#)를 클릭해주시기 바랍니다.

4. 본인 정보 확인 후 증명서 신청 클릭

영문 예방접종증명서 신청

- ▶ 자녀 예방접종증명서를 신청하시려면 **[예방접종관리]→[자녀예방접종관리]→[아이정보등록]**에서 자녀 등록 후 이용하시기 바랍니다.
- ▶ 예방접종증명서 발급은 **회원 본인의 공인인증서 인증** 후 이용 가능합니다.
- ▶ **[증명서 신청]** 버튼을 누르시면 예방접종증명서를 발급받으실 수 있습니다.

▶ **본인 예방접종증명서 신청**

831213-***** 최우진 증명서 신청

▶ **아이 예방접종증명서 신청**

번호	주민등록번호	이름	증명서 신청하기
조회된 내역이 없습니다.			

▶ **부보호자로 등록된 아이 예방접종증명서 신청**

번호	주민등록번호	이름	증명서 신청하기
조회된 내역이 없습니다.			

5. 여권상 영문 이름/ 한국 주소 입력

접종 구분 개별 선택 후 코로나바이러스 선택

발급사유 해외 유학/이민 등 선택 후 신청

영문 예방접종증명서

▶ 예방접종증명서 발급 신청 양식입니다.
 ▶ 해외 중국 시 필요한 **국제공인예방접종증명서(황열 등)**는 예방접종 받은 기관(국립검역소 또는 국제공인예방접종 지정기관)에서 현장발급 받아야 합니다.
 ▶ 여권을 소지하신 경우, 교부대상자의 영문이름에 여권의 영문이름으로 직접 입력하시기 바랍니다.
 ▶ 예방접종증명서 내용 중 접종기관의 영문기관명 정보가 없는 경우는 한글로 표기됩니다.

신청인					
관계	본인	성명	최우진	생년월일	1983년 12월 13일
교부대상자					
성명	영문이름 입력		생년월일	1983년 12월 13일	
주소	주소검색				
	상세주소를 입력해주세요.				
신청내용					
접종구분	<input type="radio"/> 전체 <input type="radio"/> 국가예방접종 <input type="radio"/> 기타예방접종 <input checked="" type="radio"/> 개별선택				
국가예방접종	<input type="checkbox"/> 결핵 <input type="checkbox"/> B형간염 <input type="checkbox"/> DTaP(디프테리아,파상풍,백일해) <input type="checkbox"/> 폴리오 <input type="checkbox"/> b형헤모필루스인플루엔자 <input type="checkbox"/> 폐렴구균 <input type="checkbox"/> MMR(홍역,유행성이하선염,풍진) <input type="checkbox"/> 수두 <input type="checkbox"/> A형간염 <input type="checkbox"/> 일본뇌염 <input type="checkbox"/> 사람유두종바이러스 <input type="checkbox"/> 인플루엔자 <input type="checkbox"/> 장티푸스 <input type="checkbox"/> 신증후군출혈열				
	<input checked="" type="checkbox"/> (임시예방접종) 코로나바이러스감염증-19(COVID-19)				
기타예방접종	<input type="checkbox"/> 로타바이러스 <input type="checkbox"/> 수막구균 <input type="checkbox"/> 대상포진 <input type="checkbox"/> 황열 <input type="checkbox"/> 폴레라				
발급방법					
발급방법	<input checked="" type="radio"/> 인터넷발급(본인출력)				
발급사유	제출용 >> <input type="radio"/> 어린이집 <input type="radio"/> 유치원 <input type="radio"/> 학교 <input type="radio"/> 회사 <input checked="" type="radio"/> 해외 유학/이민 등 <input type="radio"/> 기타 확인용 >> <input type="radio"/> 접종이력 확인				
신청일	2021년 07월 05일				

6. 발급 리스트 확인 후 문서 출력

▶ 예방접종증명서 신청내역 리스트

기간별 검색 2021 07 05 ~ 2021 07 05

신청일	교부대상자	이름	종류	처리상태	발급
2021-07-05	831213-1*****	최우진	[영문]	발급신청	<input type="button" value="문서출력"/>